



The Gold Standard

# CÔNG TY TNHH Y TẾ HÀ ĐÔ

Địa chỉ: 451/14 Tô Hiến Thành – Phường Diên Hồng – Tp.HCM

Tel: 091-998 8956

E-mail: [info@hadomedical.vn](mailto:info@hadomedical.vn)

Web: <http://www.hadomedical.vn>



## Ống hút dịch ổ bụng Hướng dẫn sử dụng

### 1. Phạm vi sử dụng

Dùng trong phẫu thuật nội soi ổ bụng để rửa và hút (dịch, chất thải) trong khoang cơ thể, nhằm giữ trường phẫu thuật rõ ràng và sạch sẽ.

### 2. Cách sử dụng

- **【Phương pháp sử dụng ống hút dẫn loại T】**
- Tùy theo loại dịch (dịch thải, cục máu đông lớn, mảnh xương,...) lựa chọn kích thước ống rửa phù hợp.
- Mở bao bì vô khuẩn, lấy ống hút dẫn ra.
- Nối ống hút với nguồn hút; đầu xuyên cắm vào túi nước muối sinh lý.
- Đưa ống hút vào khoang bụng bệnh nhân qua trocar.
- Kéo chốt an toàn màu đỏ trên vỏ ngoài, sau đó thao tác nút rửa và nút hút.
- 6. Mở kẹp chặn, cho đến khi dung dịch nước muối sinh lý làm đầy toàn bộ ống rửa; điều chỉnh áp lực âm đến 30 kPa hoặc theo yêu cầu của bác sĩ chuyên môn.
- (Lưu ý: áp lực âm tối đa có thể điều chỉnh đến 30 kPa).
- 7. Điều khiển hút/rửa:
- Khi cần hút, nhấn nút hút có ký hiệu “V” ở phía dưới bên trái.
- Khi cần rửa, nhấn nút rửa có ký hiệu “●” ở phía dưới bên phải.

### **【Phương pháp sử dụng ống hút dẫn loại E, F】**

- Tùy theo loại dịch (dịch thải, cục máu đông lớn, mảnh xương,...) chọn kích thước ống rửa phù hợp.
- Mở bao bì vô khuẩn, lấy ống hút dẫn ra.
- Đóng kẹp chặn, nối đầu nối với nguồn hút áp lực âm, đầu xuyên cắm vào túi nước muối sinh lý.
- Đưa ống rửa vào khoang bụng bệnh nhân qua trocar.
- Mở kẹp chặn cho đến khi nước muối sinh lý làm đầy toàn bộ ống rửa; điều chỉnh áp lực âm đến 30 kPa hoặc theo yêu cầu của bác sĩ.
- (Lưu ý: áp lực âm tối đa có thể điều chỉnh đến 30 kPa).
- Điều khiển hút/rửa:
- Khi cần hút, nhấn nút hút.
- Khi cần rửa, nhấn nút rửa.

### 3. Cảnh báo và lưu ý

Khi sử dụng sản phẩm, phải tuân thủ nghiêm ngặt quy trình vô khuẩn.

Sản phẩm phải được sử dụng bởi bác sĩ đã qua đào tạo và có đủ điều kiện hành nghề phẫu thuật.

Sản phẩm được tiệt trùng bằng ethylene oxide (EtO) và cung cấp ở trạng thái vô khuẩn.

Kiểm tra ký hiệu trên bao bì:

“Màu đỏ”: chưa tiệt trùng, không được sử dụng trực tiếp.

“Màu xanh”: đã tiệt trùng, có thể sử dụng lâm sàng.

Cấm tiệt trùng lại.

Kiểm tra hạn sử dụng trước khi dùng. Thời hạn vô khuẩn là 3 năm, quá hạn không được sử dụng.

Khi sử dụng, không nhấn đồng thời nút rửa và nút hút.

Tránh để đầu ống tiếp xúc với vật thể quá cứng; tránh làm gấp hoặc tắc ống hút, ảnh hưởng đến thao tác.

Sau khi sử dụng, xử lý theo quy định của bệnh viện đối với chất thải y tế dùng một lần.

#### **4. Chống chỉ định**




Không có

#### **5. Điều kiện bảo quản và vận chuyển**

- Bảo quản ở **môi trường trong nhà khô ráo, thông thoáng**, nhiệt độ bình thường, **độ ẩm không quá 80%**.
- Sản phẩm đóng gói nguyên vẹn có thể vận chuyển bằng phương tiện thông thường.

Trong quá trình vận chuyển cần **nhẹ nhàng**, tránh ánh nắng trực tiếp, tránh mưa, và **không đè nén mạnh**

#### **6. Giải thích ký hiệu nhãn**

Ký hiệu	Ý nghĩa
	Không được tái sử dụng
	Cảnh báo
	Tham khảo hướng dẫn sử dụng
STERILE EO	Đã tiệt trùng bằng khí Ethylene Oxide
(Ký hiệu trên bao bì)	“Không sử dụng nếu bao bì bị hư hỏng”

#### **7. Ngày sản xuất, hạn sử dụng hoặc ngày hết hạn**

Xem trên nhãn chứng nhận sản phẩm.

#### **8. Thông tin đơn vị đăng ký và nhà sản xuất**

- Đơn vị đăng ký / Nhà sản xuất / Đơn vị dịch vụ sau bán hàng:  
Công ty TNHH Công nghệ Y tế Bonnie (Thường Châu)
- Địa chỉ đăng ký:  
Nhà xưởng tiêu chuẩn công nghiệp, Khu công nghiệp khoa học Hồ Đường, trấn Hồ Đường, quận Vũ Tiến, thành phố Thường Châu
- Địa chỉ sản xuất:  
Tầng 5, tòa A1, Khu công nghiệp khoa học Hồ Đường, trấn Hồ Đường, quận Vũ Tiến, thành phố Thường Châu
- Điện thoại: 0519-88188753
- Fax: 0519-88188753
- Mã bưu chính: 213000
- Số giấy phép sản xuất:  
苏药监械生产许 20200016 号
- Số đăng ký sản phẩm:  
苏械注准 20242020093
- Số tiêu chuẩn kỹ thuật sản phẩm:  
苏械注准 20242020093
- Ngày biên soạn: 09/2021
- Ngày sửa đổi: /
- Phiên bản: 01